


# PANDA WZ 0250-2400 A/B

Vakuumbostere



VACUUM SOLUTIONS



## Pålidelig

Solidt kolbedesign, robust konstruktion, stabil under skiftende driftsbetingelser, lækagetæt, barrieregasforbindelse

## Høj ydeevne

Fremragende volumetrisk effektivitet, højt ultimativt tryk, integreret reguleringsventil, specielt designet til medium- og højvakuumpplikationer inklusive sol-, fladpanel- og semiconprocesser

## Fleksibel

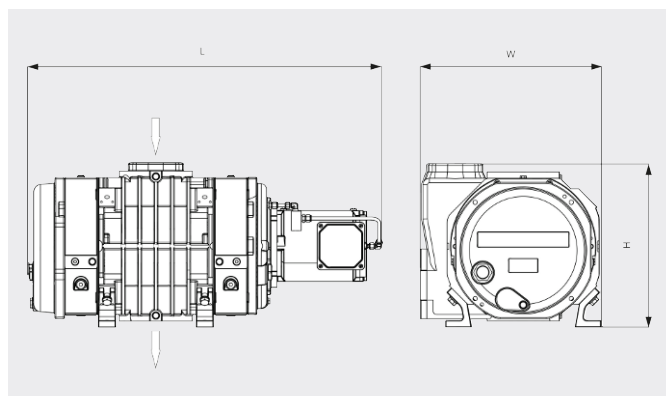
Kan samles direkte på systemet i enhver position, booster ydeevnen på alle typer forpumper, med vertikal eller tværgående udstrømning

# PANDA WZ 0250-2400 A/B

Vakuumbostere

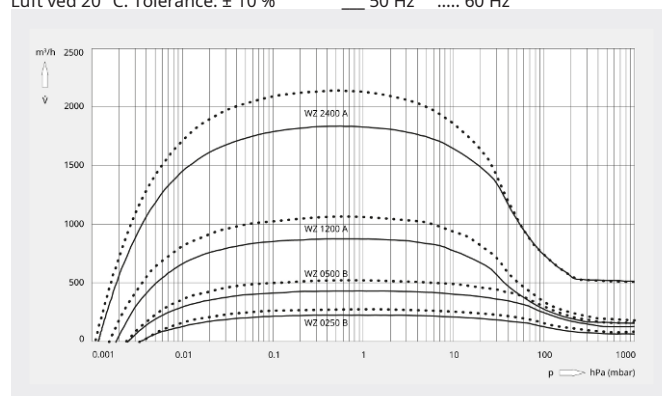


Måltegning



Pumpehastighed

Luft ved 20 °C. Tolerance: ± 10 %    — 50 Hz    ..... 60 Hz



	PANDA WZ 0250 B	PANDA WZ 0500 B	PANDA WZ 1200 A	PANDA WZ 2400 A
<b>Nominal pumpehastighed</b>	263 / 315 m³/t (50/60 Hz)	525 / 630 m³/t (50/60 Hz)	1050 / 1260 m³/t (50/60 Hz)	2120 / 2540 m³/t (50/60 Hz)
<b>Pumpehastighed</b>	233 / 281 m³/t (50/60 Hz)	464 / 560 m³/t (50/60 Hz)	875 / 1054 m³/t (50/60 Hz)	1830 / 2158 m³/t (50/60 Hz)
<b>Maks. differenstryk</b>	100 hPa (mbar) (50/60 Hz)	100 hPa (mbar) (50/60 Hz)	53 hPa (mbar) (50/60 Hz)	53 hPa (mbar) (50/60 Hz)
<b>Lækagerate</b>	≤ 1 · 10 <sup>-6</sup> mbar · l/s	≤ 1 · 10 <sup>-6</sup> mbar · l/s	≤ 1 · 10 <sup>-6</sup> mbar · l/s	≤ 1 · 10 <sup>-6</sup> mbar · l/s
<b>Nominal motorklassificering</b>	1,5 / 1,8 kW (50/60 Hz)	4,0 / 4,4 kW (50/60 Hz)	4,0 / 4,4 kW (50/60 Hz)	5,5 / 6,6 kW (50/60 Hz)
<b>Nominal motorhastighed</b>	1500 / 1800 min <sup>-1</sup> (50/60 Hz)	3000 / 3600 min <sup>-1</sup> (50/60 Hz)	3000 / 3600 min <sup>-1</sup> (50/60 Hz)	3000 / 3600 min <sup>-1</sup> (50/60 Hz)
<b>Cirkavægt</b>	165 kg	175 kg	285 kg	515 kg
<b>Mål (L x W x H)</b>	819 x 372 x 422 mm	819 x 372 x 422 mm	917 x 470 x 353 mm	1089 x 568 x 503 mm
<b>Gasindsugning/-afgang (lodret)</b>	DN 100 ISO / DN 100 ISO	DN 100 ISO / DN 100 ISO	DN 160 ISO / DN 100 ISO	DN 160 ISO / DN 160 ISO
<b>Gasindsugning/-afgang (vandret)</b>	DN 100 ISO / DN 63 ISO	DN 100 ISO / DN 63 ISO	DN 160 ISO / DN 100 ISO	DN 160 ISO / DN 160 ISO

## VIL DU VIDE MERE?

Kontakt os direkte!  
[info@busch.dk](mailto:info@busch.dk) eller +45 (0)87 88 07 77



KONTAKT FORM



RING NU