


# SAMOS SI 0320/1150 E2

侧流风机



VACUUM SOLUTIONS



## 可靠

结构坚固，高效风冷，使用寿命长，几乎免维护，基于干式和非接触式工作原理，得益于两级压缩实现了高压差，防止过热

## 灵活

适合真空或正压运行条件，水平和垂直安装

## 静音

低噪声级，全封闭装置，内部安装消音器

配件

·真空安全阀

·压力安全阀

·附加消音器

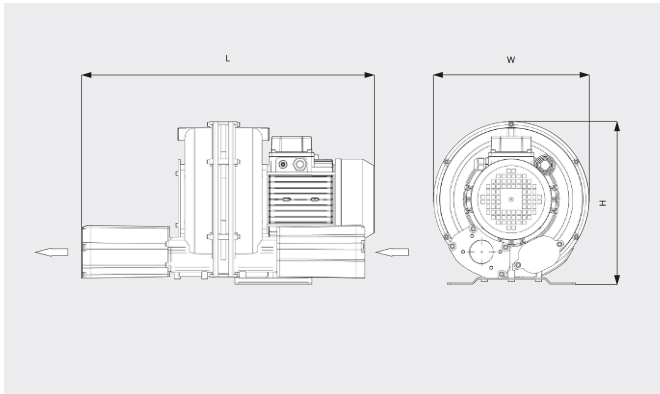
# SAMOS SI 0320/1150 E2

侧流风机



VACUUM SOLUTIONS

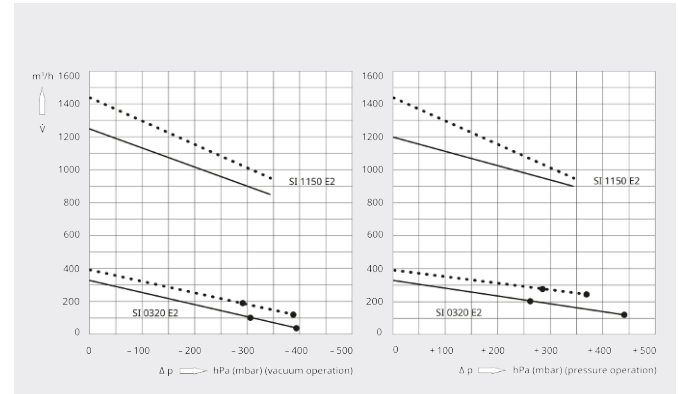
尺寸图



抽气速率/体积流量

空气温度为 20°C 时。公差: ± 10%

— 50 Hz ..... 60 Hz



	SAMOS SI 0320 E2	SAMOS SI 0320 E2	SAMOS SI 1150 E2
额定抽速 / 体积流量	330 / 395 m³/h (50 / 60 Hz)	330 / 395 m³/h (50 / 60 Hz)	1200 / 1440 m³/h (50 / 60 Hz)
最大压差 (真空版)	-315 / -295 hPa (mbar) (50 / 60 Hz)	-390 / -380 hPa (mbar) (50 / 60 Hz)	-345 hPa (mbar) (50 / 60 Hz)
最大压差 (正压版)	+260 / +275 hPa (mbar) (50 / 60 Hz)	+440 / +370 hPa (mbar) (50 / 60 Hz)	+345 hPa (mbar) (50 / 60 Hz)
电机额定功率	4.0 / 4.6 kW (50 / 60 Hz)	5.5 / 6.3 kW (50 / 60 Hz)	20.0 / 25.2 kW (50 / 60 Hz)
电机额定转速	3000 / 3600 min <sup>-1</sup> (50 / 60 Hz)	3000 / 3600 min <sup>-1</sup> (50 / 60 Hz)	3000 / 3600 min <sup>-1</sup> (50 / 60 Hz)
噪声级 (ISO 3744)	77 / 81 dB(A) (50 / 60 Hz)	77 / 81 dB(A) (50 / 60 Hz)	80 dB(A) (50 / 60 Hz)
重量 (约)	60 kg	60 kg	240 kg
尺寸 (L x W x H)	703 x 395 x 415 mm	703 x 395 x 415 mm	1352 x 615 x 631 mm
进气口 / 排气口	G 2" / G 2"	G 2" / G 2"	G 4" / G 4"

您想了解更多吗?

直接联系我们!

info@busch-china.com 或 +86 (0)21 67 60 08 00



填写联系表单



马上拨打电话