


# SAMOS SB 0050-0200 D0

Soufflantes à canal latéral



VACUUM SOLUTIONS



## Fiable

Structure robuste et légère, refroidissement par air efficace, longue durée de vie, maintenance réduite, principe de fonctionnement sec et sans contact

## Modulable

Fonctionnement en vide ou en surpression, installation horizontale et verticale, nombreuses options de conception et versions certifiées ATEX disponibles

## Silencieuse

Très faible niveau sonore, unité entièrement close, silencieux internes

### Accessoires

- Soupapes de limitation de vide
- Soupapes de limitation de pression
- Silencieux supplémentaires
- Protection thermique (interrupteur bimétal ou thermistance CTP)
- \*Filtre d'aspiration pour fonctionnement en vide ou en pression

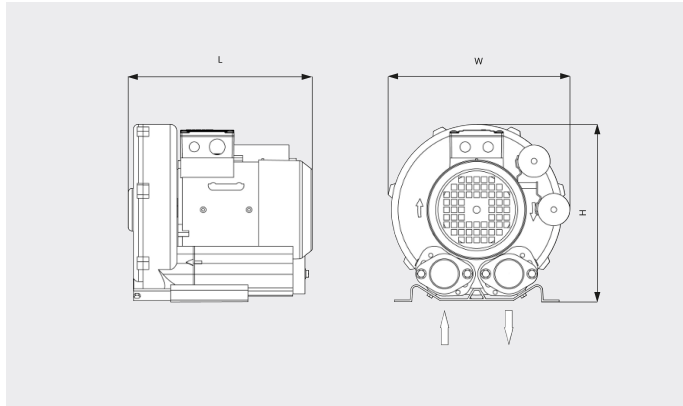
# SAMOS SB 0050-0200 D0

Soufflantes à canal latéral



VACUUM SOLUTIONS

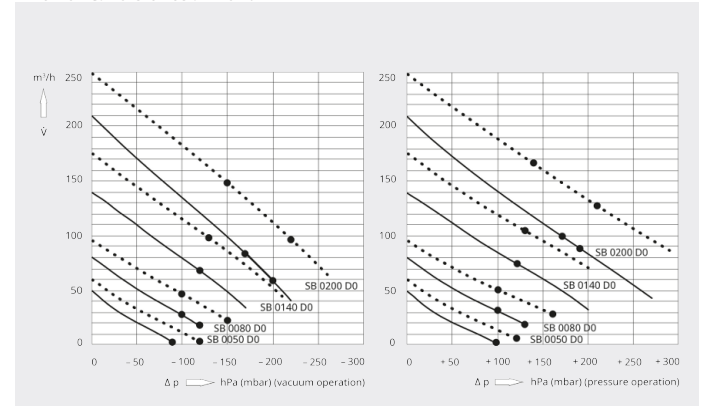
Dessin d'encombrement



Vitesse de pompage/Débit volumétrique

Air à 20 °C. Tolérance : ± 10 %

— 50 Hz ..... 60 Hz



	SAMOS SB 0050 D0	SAMOS SB 0080 D0	SAMOS SB 0080 D0
<b>Vitesse de pompage nominale/Débit volumique nominal</b>	50 / 60 m³/h (50 / 60 Hz)	80 / 96 m³/h (50 / 60 Hz)	80 / 96 m³/h (50 / 60 Hz)
<b>Pression différentielle max. (version vide)</b>	-90 / -120 hPa (mbar) (50 / 60 Hz)	-100 hPa (mbar) (50 / 60 Hz)	-120 / -150 hPa (mbar) (50 / 60 Hz)
<b>Pression différentielle max. (version surpression)</b>	+100 / +120 hPa (mbar) (50 / 60 Hz)	+100 hPa (mbar) (50 / 60 Hz)	+130 / +160 hPa (mbar) (50 / 60 Hz)
<b>Puissance nominale du moteur</b>	0,2 / 0,23 kW (50 / 60 Hz)	0,25 / 0,29 kW (50 / 60 Hz)	0,4 / 0,5 kW (50 / 60 Hz)
<b>Vitesse nominale du moteur</b>	2850 / 3450 min <sup>-1</sup> (50 / 60 Hz)	2850 / 3450 min <sup>-1</sup> (50 / 60 Hz)	2850 / 3450 min <sup>-1</sup> (50 / 60 Hz)
<b>Niveau sonore (ISO 3744)</b>	50 / 53 dB(A) (50 / 60 Hz)	53 / 56 dB(A) (50 / 60 Hz)	53 / 56 dB(A) (50 / 60 Hz)
<b>Poids approx.</b>	7 kg	10 kg	10 kg
<b>Dimensions (L x W x H)</b>	256 x 246 x 247 mm	256 x 253 x 247 mm	256 x 253 x 247 mm
<b>Aspiration de gaz / échappement</b>	G 1¼" / G 1¼"	G 1¼" / G 1¼"	G 1¼" / G 1¼"

# SAMOS SB 0050-0200 D0

Soufflantes à canal latéral



VACUUM SOLUTIONS

	SAMOS SB 0140 D0	SAMOS SB 0200 D0	SAMOS SB 0200 D0
Vitesse de pompage nominale/Débit volumique nominal	140 / 175 m <sup>3</sup> /h (50 / 60 Hz)	210 / 250 m <sup>3</sup> /h (50 / 60 Hz)	210 / 250 m <sup>3</sup> /h (50 / 60 Hz)
Pression différentielle max. (version vide)	-120 / -130 hPa (mbar) (50 / 60 Hz)	-170 / -150 hPa (mbar) (50 / 60 Hz)	-200 / -220 hPa (mbar) (50 / 60 Hz)
Pression différentielle max. (version surpression)	+120 / +130 hPa (mbar) (50 / 60 Hz)	+170 / +140 hPa (mbar) (50 / 60 Hz)	+190 / +210 hPa (mbar) (50 / 60 Hz)
Puissance nominale du moteur	0,7 / 0,83 kW (50 / 60 Hz)	1,3 / 1,5 kW (50 / 60 Hz)	1,6 / 2,05 kW (50 / 60 Hz)
Vitesse nominale du moteur	2850 / 3450 min <sup>-1</sup> (50 / 60 Hz)	2850 / 3450 min <sup>-1</sup> (50 / 60 Hz)	2850 / 3450 min <sup>-1</sup> (50 / 60 Hz)
Niveau sonore (ISO 3744)	63 / 64 dB(A) (50 / 60 Hz)	64 / 70 dB(A) (50 / 60 Hz)	64 / 70 dB(A) (50 / 60 Hz)
Poids approx.	13 kg	23 kg	23 kg
Dimensions (L x W x H)	269 x 285 x 302 mm	346 x 334 x 347 mm	346 x 334 x 347 mm
Aspiration de gaz / échappement	G 1½" / G 1½"	G2" / G2"	G2" / G2"

## VOUS SOUHAITEZ EN SAVOIR PLUS ?

Contactez-nous directement !  
[info@busch.ca](mailto:info@busch.ca) ou +1 800 363 6360



FORMULAIRE DE CONTACT



APPELEZ-NOUS